

DATOS AGREGADOS PDL



SECRETARÍA DE PLANEACIÓN



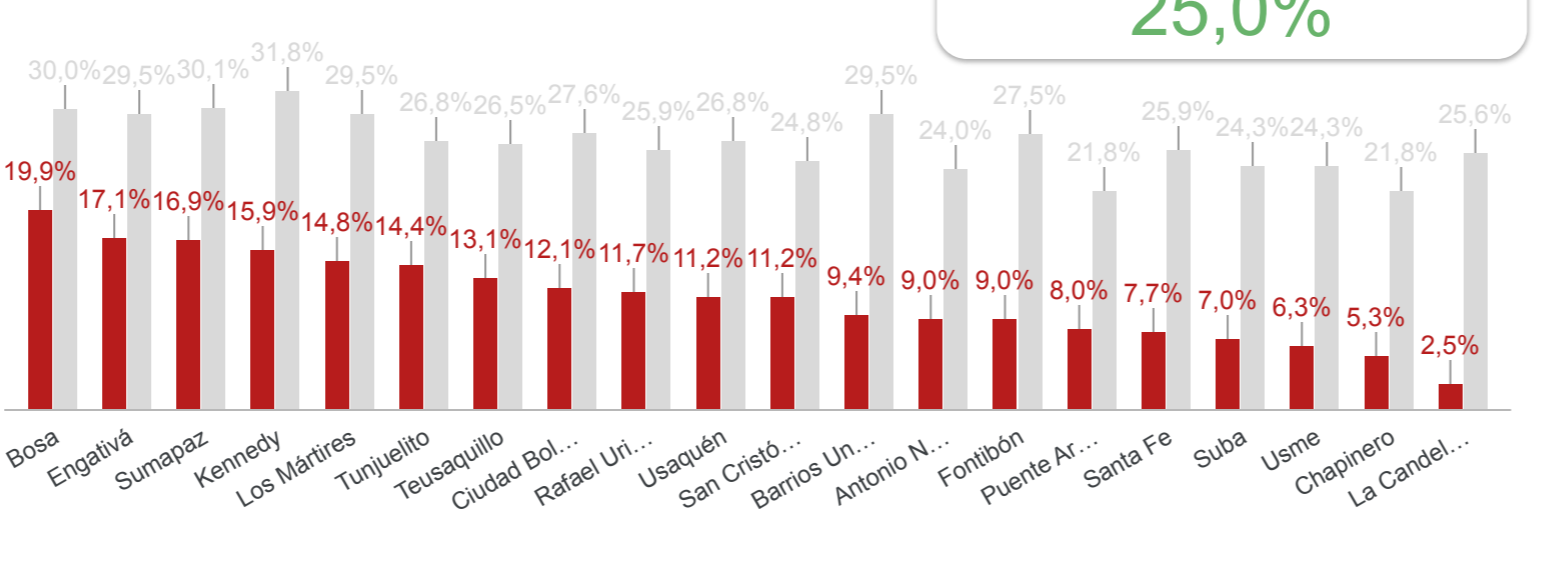
I. AVANCE PONDERADO PDL POR LOCALIDAD

Avance PDL Entregado Avance PDL Contratado

% Esperado para el trimestre
25,0%

Promedio Avance Contratado
26,7%
+ 6,8%

Promedio Avance Entregado
11,1%
- 55,5%



II. AVANCE AGREGADO POR SECTOR

Apropiación disponible
\$ 1.853.532

Compromisos acumulados
\$ 1.831.565

% Ejec. presupuestal
98,31%

Giros acumulados
\$ 876.572

% Ej. Giro
48,6%

Cifras en millones de pesos

Año_corte	Sector relacionado	Promedio % Avance contratado	Promedio % Avance Entregado	Apropiación POAI 2025	Compromisos 2025	Giros 2025
2025_4	GOBIERNO	25,9%	8,6%	\$ 382.358	406.169	\$ 246.016
2025_4	MOVILIDAD	28,7%	5,9%	\$ 309.257	319.948	\$ 85.849
2025_4	INTEGRACIÓN SOCIAL	30,4%	16,0%	\$ 278.001	243.267	\$ 210.445
2025_4	CULTURA, RECREACIÓN Y DEPORTE	28,4%	10,2%	\$ 200.786	236.445	\$ 96.823
2025_4	EDUCACIÓN	26,0%	6,4%	\$ 163.241	151.395	\$ 132.686
2025_4	SEGURIDAD, CONVIVENCIA Y JUSTICIA	24,7%	5,8%	\$ 97.922	106.409	\$ 40.889
2025_4	AMBIENTE	24,9%	6,4%	\$ 97.877	90.674	\$ 15.899
2025_4	SALUD	24,5%	1,7%	\$ 86.249	83.493	\$ 11.910
2025_4	MUJERES	25,6%	3,8%	\$ 74.066	68.909	\$ 11.095
2025_4	DESARROLLO ECONÓMICO, INDUST...	24,6%	5,2%	\$ 68.652	65.667	\$ 11.300
2025_4	HÁBITAT	23,6%	3,3%	\$ 33.092	29.755	\$ 7.657
2025_4	GESTIÓN PÚBLICA	26,9%	6,1%	\$ 35.679	29.427	\$ 6.005

Cifras en millones de pesos

III. AVANCE POR COMPONENTE PRESUPUESTAL

Componente líneas	Compromisos 2025	Giros 2025
Presupuestos Participativos	\$ 936.857	\$ 248.240
Gestión Pública Local	\$ 894.117	\$ 628.213

Cifras en millones de pesos

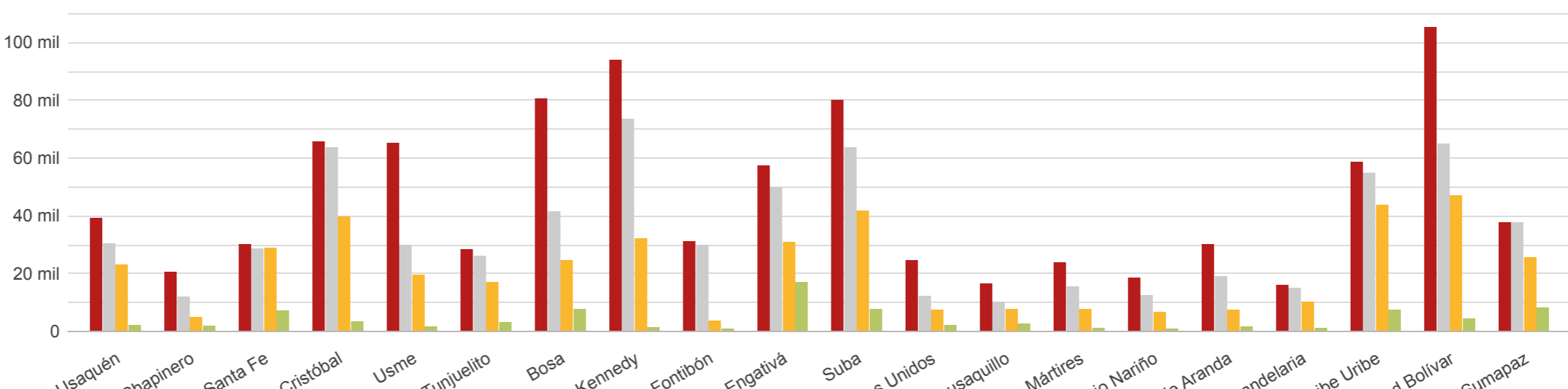
Año_corte	Componente líneas	Línea de Inversión	% POAI 2025	Valor POAI 2025	Compromisos 2025	Giros 2025
2025_4	Presupuestos Participativos	Infraestructura segura e in...	16,9%	309.250	\$ 319.949	\$ 85.851
2025_4	Gestión Pública Local	Gobierno confiable	15,6%	285.726	\$ 311.930	\$ 223.951
2025_4	Gestión Pública Local	Menos pobreza	13,2%	240.472	\$ 208.213	\$ 206.094
2025_4	Gestión Pública Local	Educación como eje del po...	8,9%	162.940	\$ 150.931	\$ 132.681
2025_4	Presupuestos Participativos	Bogotá cultural y deportiva	7,1%	129.707	\$ 153.332	\$ 74.842
2025_4	Presupuestos Participativos	Cuidado de la vida	5,9%	107.076	\$ 102.114	\$ 19.064
2025_4	Presupuestos Participativos	Desarrollo urbano y rural i...	4,0%	73.652	\$ 82.799	\$ 6.866
2025_4	Gestión Pública Local	Ciudad saludable y con bie...	3,3%	61.205	\$ 63.199	\$ 6.326
2025_4	Presupuestos Participativos	Cultura ciudadana para la ...	3,3%	59.709	\$ 56.850	\$ 13.234
2025_4	Presupuestos Participativos	Democracia deliberativa y ...	2,5%	46.577	\$ 48.890	\$ 12.514
2025_4	Presupuestos Participativos	Emprendimiento equitativo...	2,4%	43.271	\$ 41.825	\$ 6.719
2025_4	Presupuestos Participativos	Protección del ambiente y ...	2,3%	42.353	\$ 38.905	\$ 9.346
2025_4	Gestión Pública Local	Protección del ambiente y ...	2,0%	36.844	\$ 34.556	\$ 3.794
2025_4	Gestión Pública Local	Cultura ciudadana para la ...	1,6%	28.575	\$ 24.834	\$ 20.077
2025_4	Presupuestos Participativos	Cero tolerancia a las viole...	1,4%	25.585	\$ 24.061	\$ 5.259
2025_4		Total	100,0%	1.827.190	\$ 1.831.563	\$ 876.572

1 - 29 / 29

Cifras en millones de pesos

VI. EJECUCION FINANCIERA PRESUPUESTOS PARTICIPATIVOS

Programación componente PP 2025 Recursos programados metas PP 2025 Compromisos PP 2025 Giros PP 2025

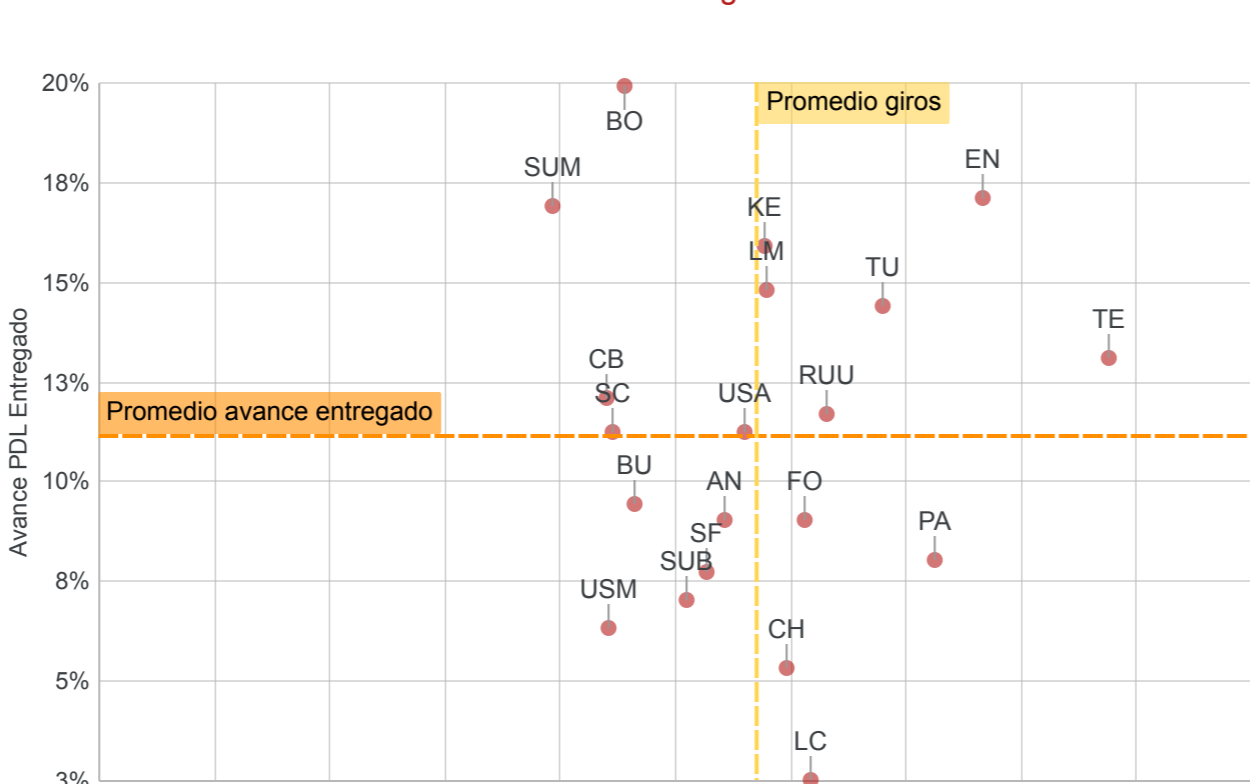


Visor Presupuestos participativos


V. AVANCE FISICO Y FINANCIERO ULTIMO TRIMESTRE

Trimestre: 4 (1)

% Avance PDL Entregado vs. % Giros

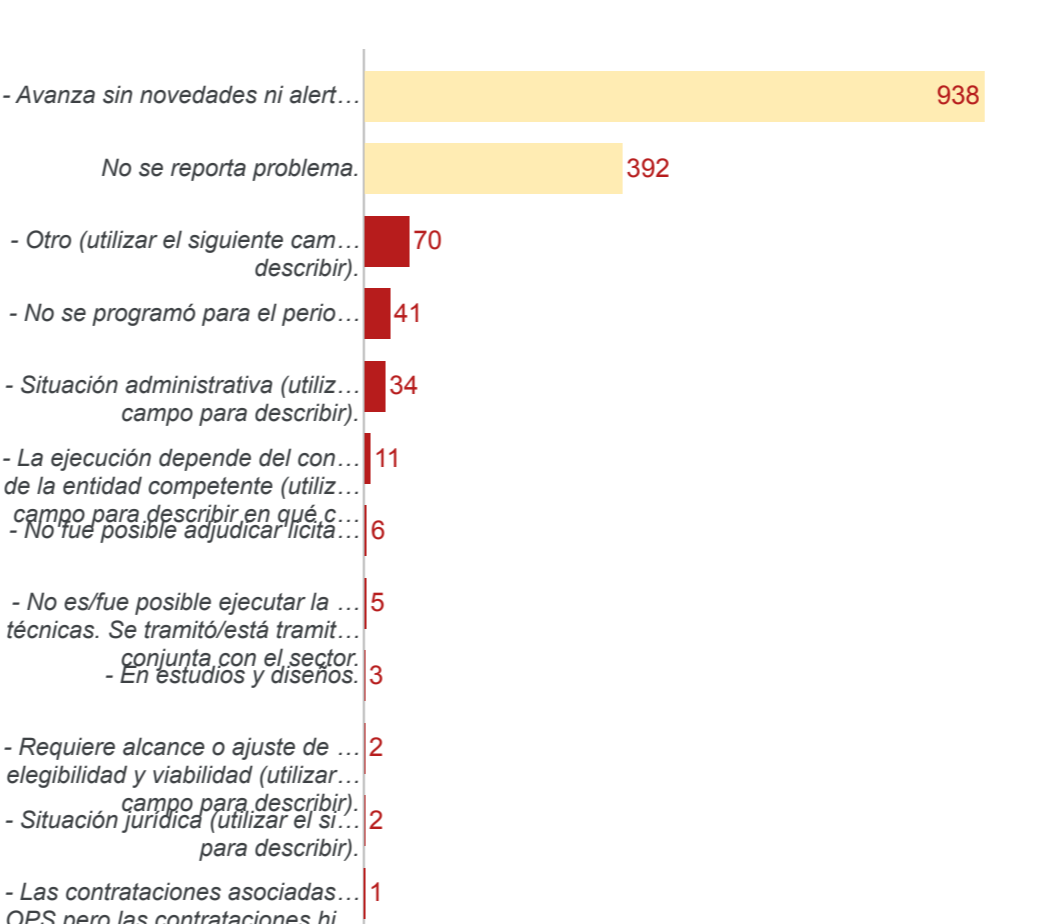


% Avance PDL Contratado vs. % Compromisos



VI. PRINCIPALES PROBLEMAS IDENTIFICADOS

Sector relacionado



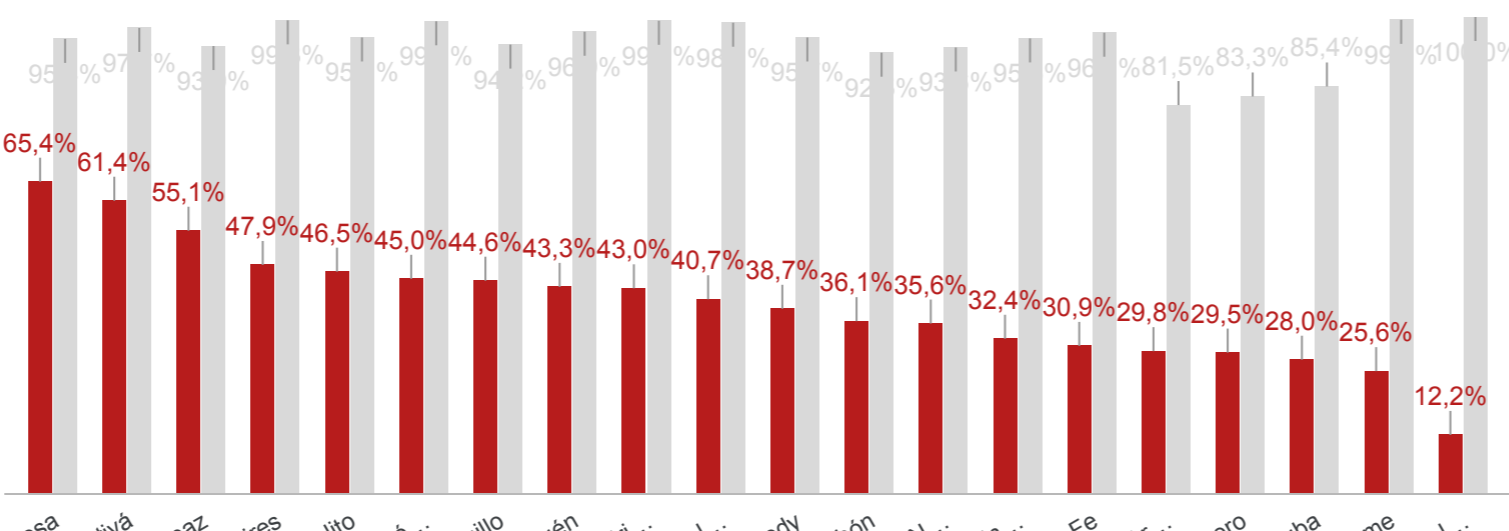
Descripción del problema por localidad

Sector relacionado	Nombre Localidad	Meta proyecto	Problema principal identificado	Descripción del problema
SEGURIDAD, CONVIVENCIA Y JUSTICIA	Usaquén	Implementar 8 Iniciativa(s) de convivencia con participación de la ciudadanía	- Situación administrativa (utilizar el siguiente campo para describir).	El proceso asociado a la meta no logró publicarse a tiempo en SECOF
SEGURIDAD, CONVIVENCIA Y JUSTICIA	Usaquén	Suministrar 4 Dotación(es) a organismos de seguridad	- Avanza sin novedades ni alertas.	1) Se realiza adquisición de camioneta pick-up a través de la orden de compra No. 150158 se encuentra pendiente de la entrega del vehículo y trasladado a la SDSCJ, el cual se tiene presupuestado recibir el día 19 de enero. 2) se adquiere camioneta tipo V
SEGURIDAD, CONVIVENCIA Y JUSTICIA	Usaquén	Intervenir 4 Equipamiento(s) de seguridad y acceso a la justicia con acciones de fortalecimiento con operación, adecuación y/o dotación.	- Avanza sin novedades ni alertas.	1) Se adquiere dotación para la casa de justicia a través del contrato No. 506-2025 el cual se encuentra pendiente de entrega de los elementos y traslado a la SDSCJ. 2) Se suscribe convenio interadministrativo con la SDSCJ para la adquisición de cámaras
SEGURIDAD, CONVIVENCIA Y JUSTICIA	Usaquén	Fortalecer 1 Programa(s) de abordaje de conflictividad escolar para la convivencia con enfoque restaurativo	- No se programó para el periodo.	-
SEGURIDAD, CONVIVENCIA Y JUSTICIA	Usaquén	Beneficiar 360 Ciudadanos con habilidades para gestionar la convivencia constructivamente	- Situación jurídica (utilizar el siguiente campo para describir).	se realizó el proceso de contratación bajo el No. FDLUSA-SAMC-026-2025, el cual fue declarado desierto.
SEGURIDAD, CONVIVENCIA Y JUSTICIA	Usaquén	Implementar 1 Proyecto(s) comunitario en la localidad, para la apropiación del Código Nacional de Seguridad y Convivencia Ciudadana	- No se programó para el periodo.	-
SEGURIDAD, CONVIVENCIA Y JUSTICIA	Usaquén	Implementar 2 Acción(es)	- No se programó para el periodo.	-

1 - 20 / 1505

VII. AVANCE VIGENCIA 2025

AVANCE ENTREGADO 2025 AVANCE CONTRATADO 2025

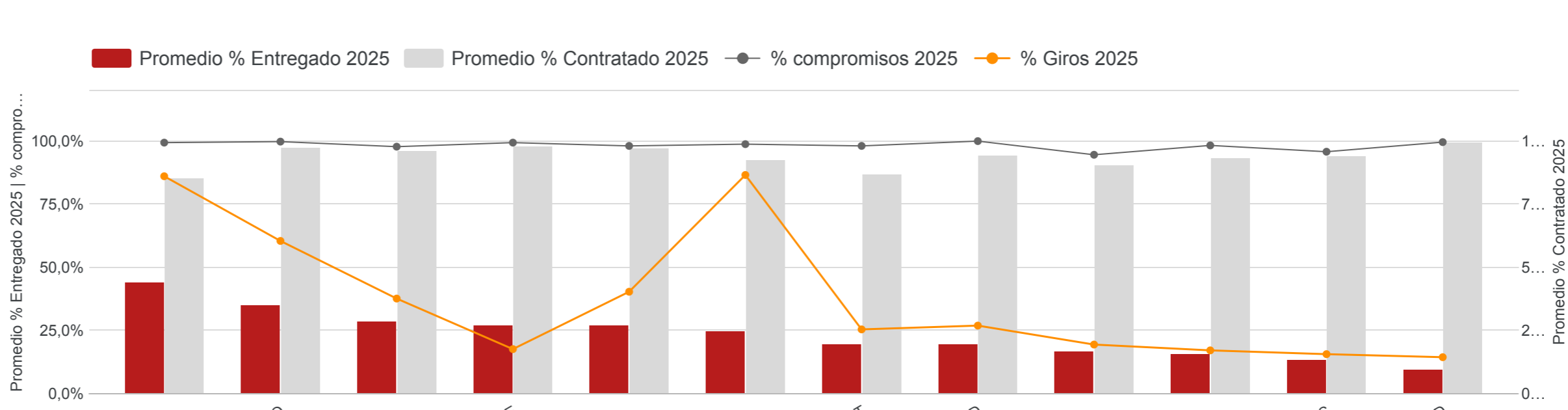


% Esperado para el trimestre
100,0%

Promedio avance Contratado 2025
94,7%

Promedio Avance Entregado 2025
39,6%

Porcentaje de avance metas y presupuesto por sector



Porcentaje de avance entregado metas por sector

Sector relacionado	Bajo (Vigencia)	Medio (Vigencia)	Alto (Vigencia)	Muy Alto (Vigencia)
AMBIENTE	146	14	6	27
CULTURA, RECREACIÓN Y DEPORTE	166	9	6	42
DESARROLLO ECONÓMICO, INDUSTRIAL Y COMERCIO	54	5	0	7
EDUCACIÓN	45	1	2	11
GESTIÓN PÚBLICA	68	6	2	5
GOBIERNO	152	13	14	61
HÁBITAT	25	4	0	3
INTEGRACIÓN SOCIAL	95	5	3	47
MOVILIDAD	36	2	2	4
MUJERES	54	5	0	3
SALUD	97	3	1	3
SEGURIDAD, CONVIVENCIA Y JUSTICIA	137	11	7	30

Descargar

Visor PDD - PDL